

dose

1

2

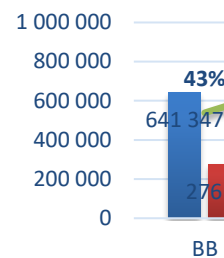
3

fully

Kraj	Obyvatelia celkc	Očkovaní celkc	Percento
BB	641 347	276 429	43%
BA	677 121	413 648	61%
KE	800 580	340 200	42%
NR	668 948	325 511	49%
PO	826 299	360 570	44%
TN	581 005	263 765	45%
TT	564 206	295 098	52%
ZA	690 285	322 391	47%
<b>Celkový súčet</b>	<b>5 449 791</b>	<b>2 597 612</b>	<b>48%</b>

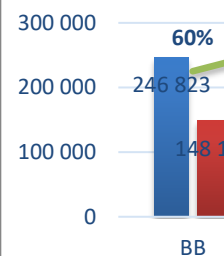
Kraj	Obyvatelia 50+	Očkovaní 50+	Percento50+
BB	246 823	148 169	60%
BA	236 356	179 405	76%
KE	276 631	172 128	62%
NR	265 377	172 959	65%
PO	274 301	176 544	64%
TN	230 770	140 168	61%
TT	213 696	147 110	69%
ZA	245 324	155 348	63%
<b>Celkový súčet</b>	<b>1 989 278</b>	<b>1 291 831</b>	<b>65%</b>

Obyvatelia celkovo O



region

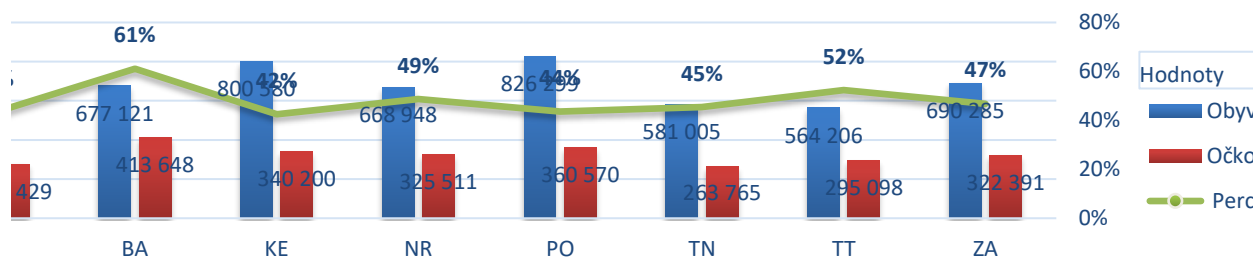
Obyvatelia 50+Očk



region

Očkovaní celkovo Percento

### Zaočkovanosť celkovo



Očkovaní 50+ Percento50+

### Zaočkovanosť 50+

